



# Wir bauen Gewinderollmaschinen, die für Sie maßgeschneidert sind.




## Was könnten Sie mehr verlangen als einen italienischen Handwerksbetrieb?

Die Herausforderung für Hersteller von Befestigungselementen besteht darin, große Mengen mit dem Einsatz von Maschinen herzustellen, die langfristig zuverlässig, einfach zu verwenden und schnell rüstbar sind, um die Bedieneraufgaben zu erleichtern. Um dieses Ziel zu erreichen hat TLM seine Maschinen so kalibriert, dass Teile - und hier insbesondere Sonderteile - mit einer Dauergeschwindigkeit hergestellt werden, die über dem Durchschnitt liegt. Bei unseren Projekten haben wir einer zuverlässigen Mechanik ohne elektronische Komplikationen den Vorrang gegeben, da letztere bei Fehlern den Eingriff eines Experten erfordern würden. Die Maschinen von TLM beinhalten: Flachkopfeinfädler, Dreheinheit-Einfädler, Fasen, Schraube + Unterlegscheibe, Schraube + Buchsen-Assembler, kombinierte Maschinen sowie vertikale Aufzugslader. TLM ist der einzige Hersteller, der eine vollständige Palette von individuell gestalteten Maschinen anbietet. Hierbei können verschiedene Technologien kombiniert werden, um Kaskadenfunktionsbearbeitung, optimierte Produktionszeiten und Kostenreduzierung sicherzustellen.

RP6D-Maschine  
mit doppeltem  
Einführungssystem  
(2 Einstoßdorne).  
Standard-  
Werkzeuggrößen  
85 x 95 x 62  
Dicke 25



Delivered with  
washer magazine  
and control carousel  
for washers.



Surfer Sie auf unserer neuen Webseite

**[tlmweb.it](http://tlmweb.it)**