



# Rullatrici a pettini piani per viti e particolari speciali

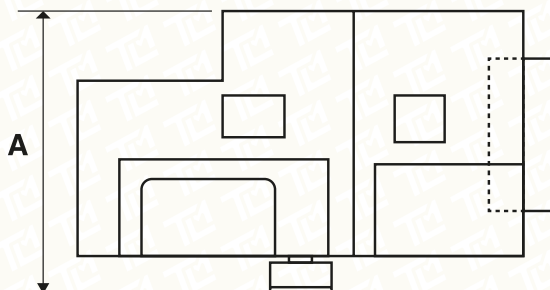
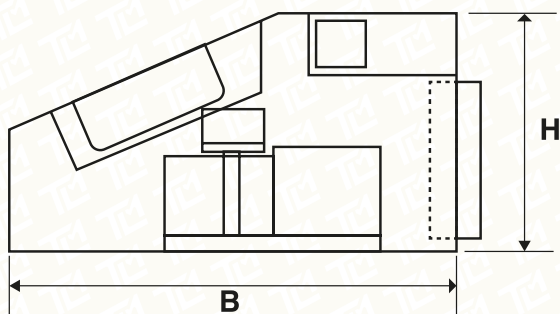


## RP6



### Macchine a 1 punzone

Le macchine a un introduttore presentano un punzone introduttore fissato sul porta-punzone, a sua volta montato sull'unico slittino introduttore, il cui cinematismo e movimento fa

in modo che il punzone spinga e introduca la vite tra i pettini per la rullatura. Lo slittino introduttore scorre su guide a rulli incrociati.



**Caratteristiche tecniche: i valori sono indicativi.** La velocità della macchina può variare in base al materiale usato e al tipo di particolare da rullare. Dimensioni in mm.

| Produzione pezzi minuto | Diametro vite    | Lunghezza filettabile | Lunghezza max. del gambo sotto testa | Dimensioni utensili | Potenza totale motori | Peso netto circa | Dimensioni Macchina | Dimensioni macchina con cappa d'Insonorizzazione Totale |
|-------------------------|------------------|-----------------------|--------------------------------------|---------------------|-----------------------|------------------|---------------------|---|
| min 220<br>max 630      | min 2,5<br>max 6 | min 5<br>max 40       | 90                                   | 95x85x42<br>Sp.25   | HP 10                 | Kg. 2100         | 2000x1200<br>x1500  | A 1470 - B 2490<br>H 1690                               |